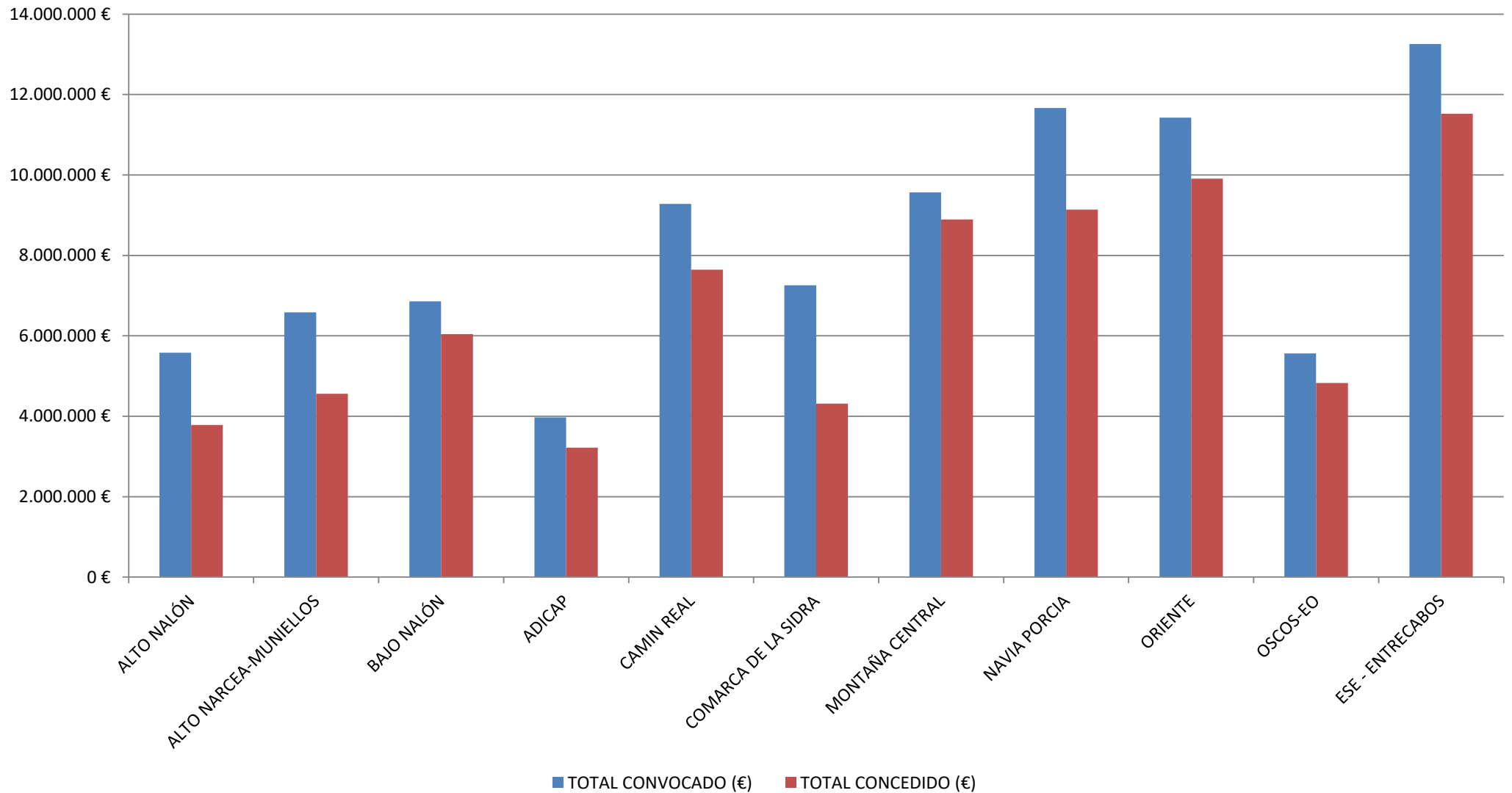


GRUPOS DE ACCIÓN LOCAL DE ASTURIAS

Resumen convocatorias 2016-2020



GASTO PÚBLICO COMPROMETIDO POR GRUPO DE ACCIÓN LOCAL (2016-2020)



No se incluyen datos de la convocatoria 2022 por estar en tramitación

1

GASTO PÚBLICO COMPROMETIDO POR GRUPO DE ACCIÓN LOCAL (2016-2020)

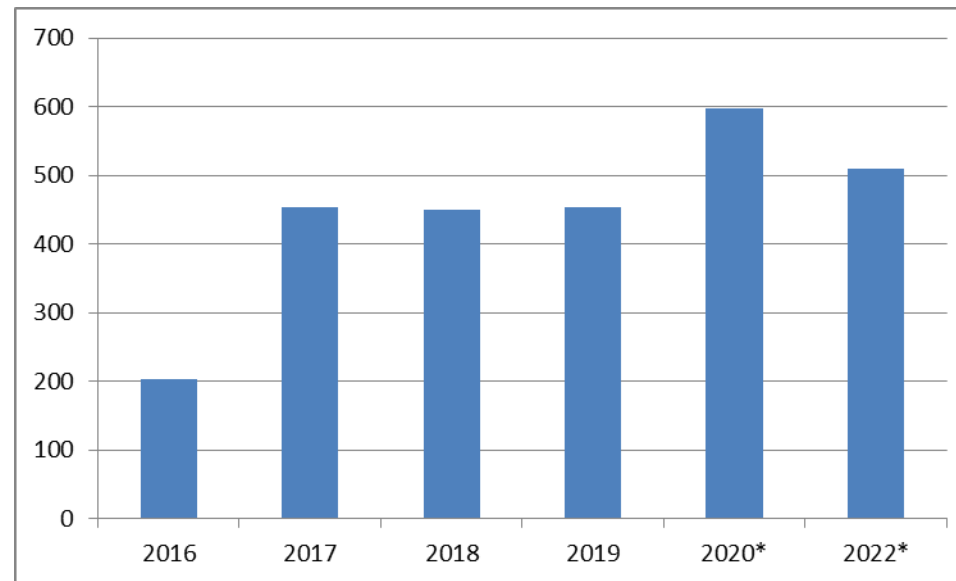
GRUPO	CONVOCADO							CONCEDIDO					
	CONVOCADO 2016 (€)	CONVOCADO 2017 (€)	CONVOCADO 2018 (€)	CONVOCADO 2019 (€)	CONVOCADO 2020 (€)	CONVOCADO 2022 (€)	TOTAL CONVOCADO (€)	CONCEDIDO 2016	CONCEDIDO 2017	CONCEDIDO 2018	CONCEDIDO 2019	CONCEDIDO 2020 (2021)	TOTAL CONCEDIDO
ALTO NALÓN	424.114,00	1.080.106,88	1.082.579,49	1.157.537,00	1.837.261,60	1.145.487,00	6.727.085,97	111.541,40	810.968,12	644.243,82	821.696,45	1.391.848,86	3.780.298,65
ALTO NARCEA	217.000,00	1.319.548,31	1.400.093,83	1.420.386,00	2.228.702,88	1.387.491,00	7.973.222,02	137.987,64	1.188.660,61	690.922,80	777.751,11	1.764.231,25	4.559.553,41
BAJO NALÓN	928.000,00	1.179.318,31	1.490.413,54	1.257.419,00	1.999.349,08	1.245.534,00	8.100.033,93	497.711,61	1.135.398,84	1.164.528,90	1.245.561,04	1.998.042,22	6.041.242,61
ADICAP	400.000,00	685.409,57	768.287,57	929.944,00	1.184.859,49	740.263,00	4.708.763,63	390.000,00	546.452,97	379.401,83	892.671,36	1.008.527,82	3.217.053,98
CAMIN REAL	1.000.000,00	1.601.182,48	1.963.089,07	2.033.624,00	2.681.737,87	1.670.939,00	10.950.572,42	639.943,37	1.440.401,83	1.277.485,53	1.644.103,16	2.641.503,14	7.643.437,03
C. SIDRA	1.029.115,25	1.233.248,04	1.435.194,50	1.466.506,00	2.090.118,09	1.300.464,00	8.554.645,88	473.586,94	637.998,43	781.075,64	977.188,19	1.441.360,06	4.311.209,26
M CENTRAL	1.253.000,00	1.633.923,25	2.007.977,90	1.934.158,00	2.737.657,59	1.704.618,00	11.271.334,74	1.114.286,60	1.555.419,74	1.726.664,91	1.761.686,44	2.736.502,80	8.894.560,49
NAVIA PORCIA	1.320.000,00	1.984.220,47	2.513.405,56	2.540.689,00	3.306.584,65	2.057.248,00	13.722.147,68	732.718,17	1.749.707,18	1.955.580,31	1.750.511,57	2.952.225,10	9.140.742,33
ORIENTE	900.000,00	2.044.420,69	2.440.565,37	2.634.492,00	3.403.837,14	2.117.493,00	13.540.808,20	652.898,31	1.781.476,69	2.158.575,79	2.634.491,79	2.677.914,35	9.905.356,93
OSCOS-EO	708.507,87	907.413,81	1.148.202,10	1.234.853,00	1.562.523,32	972.265,00	6.533.765,10	548.579,63	547.936,14	1.033.935,96	1.177.435,55	1.520.341,29	4.828.228,57
ESE - ENTRECABOS	2.031.330,55	2.074.239,18	2.541.280,94	3.145.277,00	3.465.268,29	2.158.198,00	15.415.593,96	1.299.774,69	1.777.373,75	2.307.481,90	2.749.169,64	3.387.176,47	11.520.976,45
TOTAL	10.211.067,67	15.743.030,99	18.791.089,87	19.754.885,00	26.497.900,00	16.500.000,00	107.497.973,53	6.599.028,36	13.171.794,30	14.119.897,39	16.432.266,30	23.519.673,36	73.842.659,71

*No se incluye la columna de concedido en el año 2022 al estar en estos momentos en tramitación. Si calculamos que la concesión se asimila a los anteriores años, el total concedido se situaría sobre los **90 millones de euros**.

NÚMERO DE BENEFICIARIOS POR CONVOCATORIA

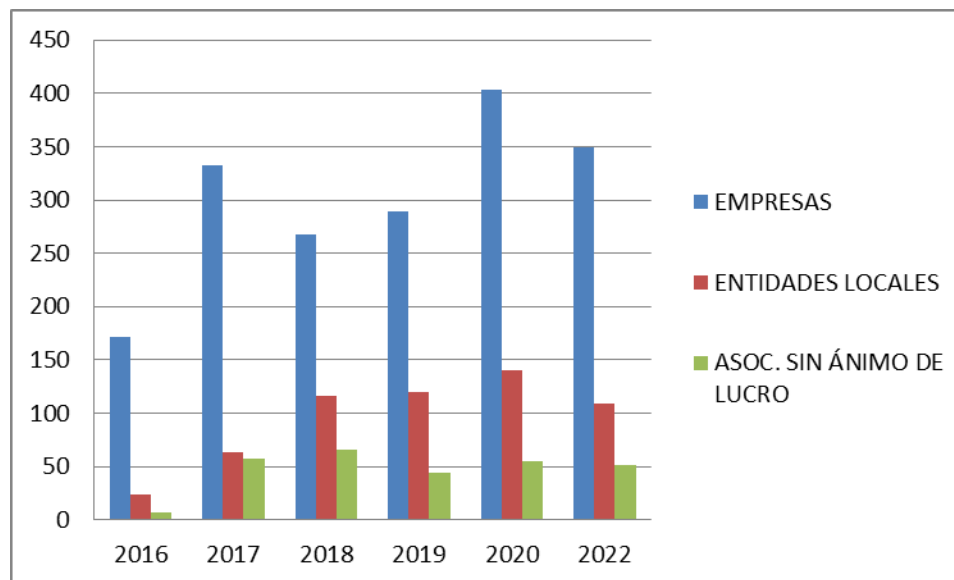
CONVOCATORIA	NÚMERO TOTAL BENEFICIARIOS
2016	203
2017	453
2018	450
2019	453
2020*	598
2022*	510
TOTAL	2.667

*La Resolución de la convocatoria LEADER 2020 se publicó en 2021 *La Convocatoria 2022 aún está en tramitación



NÚMERO DE BENEFICIARIOS POR TIPO OPERACIÓN (2016-2020)

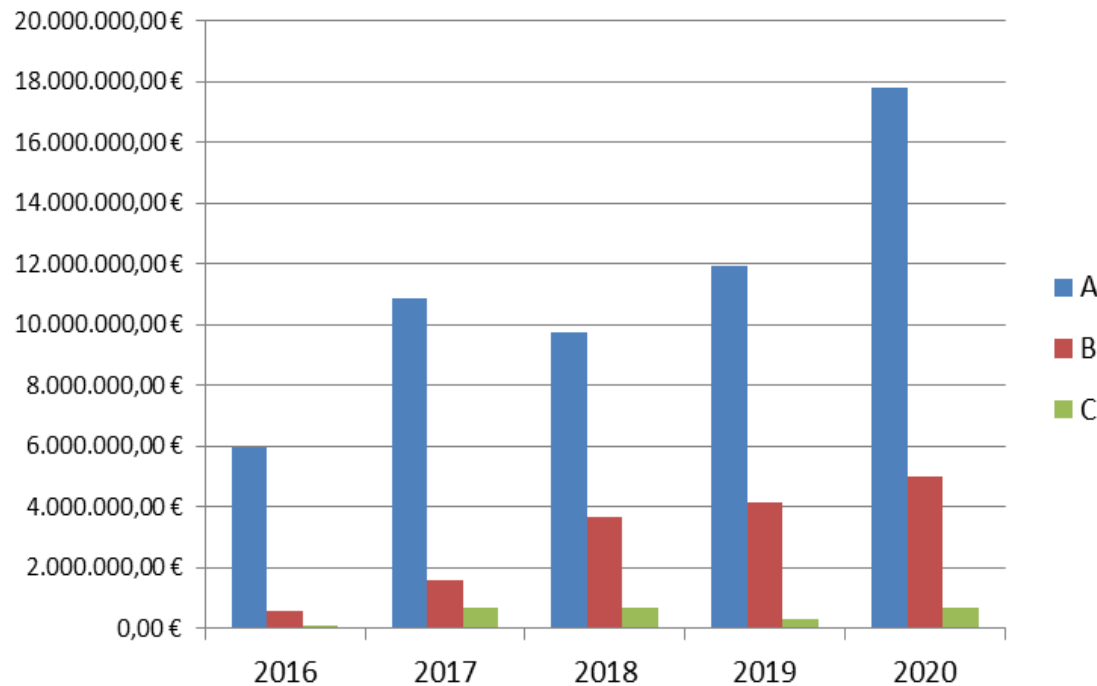
CONVOCATORIA	TIPO DE BENEFICIARIO			Total
	A	B	C	
2016	172	24	7	203
2017	333	63	57	453
2018	268	116	66	450
2019	289	120	44	453
2020	403	140	55	598
2022	349	109	52	510
Total	1.465	463	229	2.667

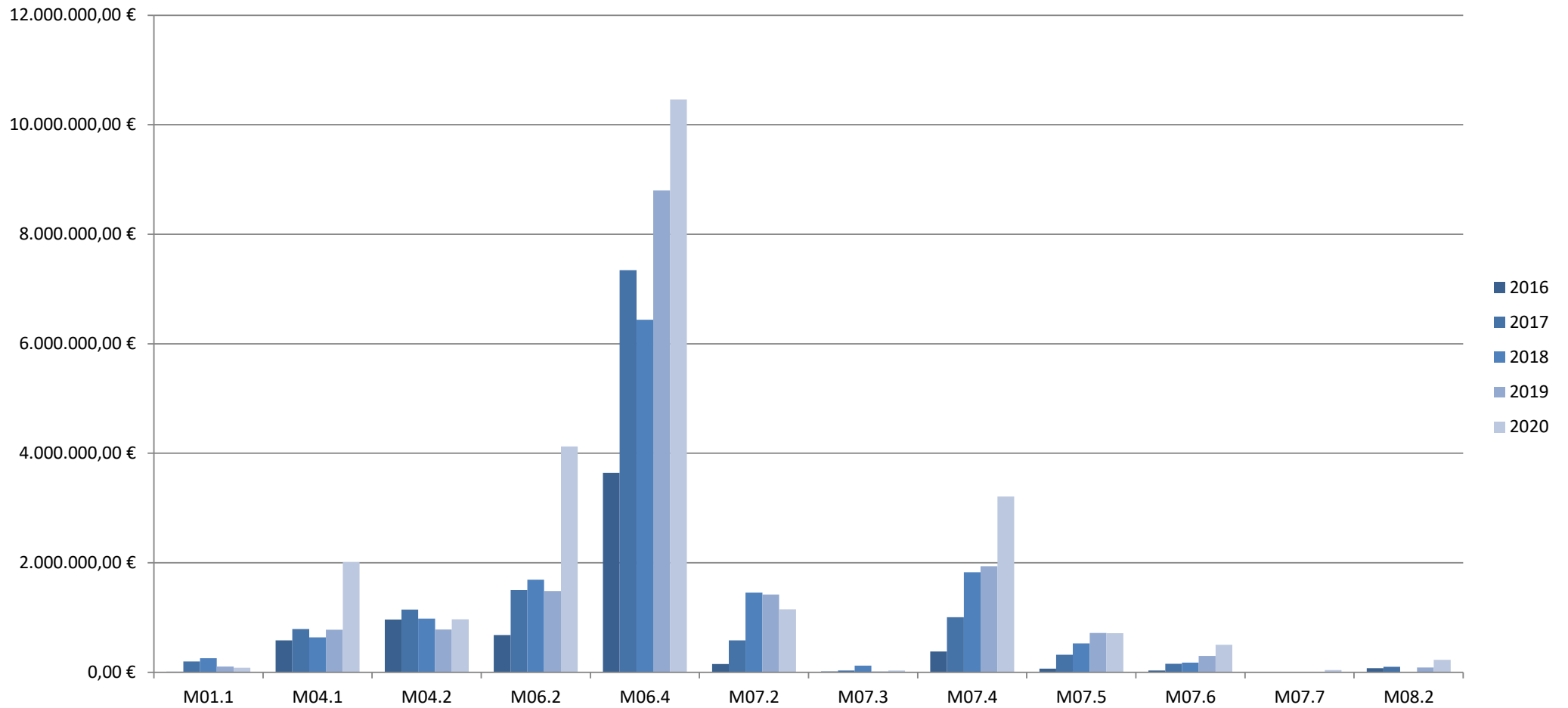


GASTO PÚBLICO TOTAL POR TIPO BENEFICIARIO (2016-2020)

CONVOCATORIA	TIPO DE BENEFICIARIO			Total general
	A	B	C	
2016	5.942.303,85 €	575.369,90 €	81.354,61 €	6.599.028,36 €
2017	10.879.282,48 €	1.589.568,99 €	702.942,83 €	13.171.794,30 €
2018	9.754.071,94 €	3.659.969,17 €	705.856,28 €	14.119.897,39 €
2019	11.933.191,70 €	4.168.736,35 €	330.338,25 €	16.432.266,30 €
2020	17.788.362,61 €	5.030.134,90 €	701.175,85 €	23.519.673,36 €
Total	56.297.212,58 €	15.023.779,31 €	2.521.667,82 €	73.842.659,71 €

A PRODUCTIVOS **EMPRESAS PRIVADAS**
B NO PRODUCTIVOS **ENTIDADES LOCALES**
C NO PRODUCTIVOS **ASOC. SIN ÁNIMO LUCRO**

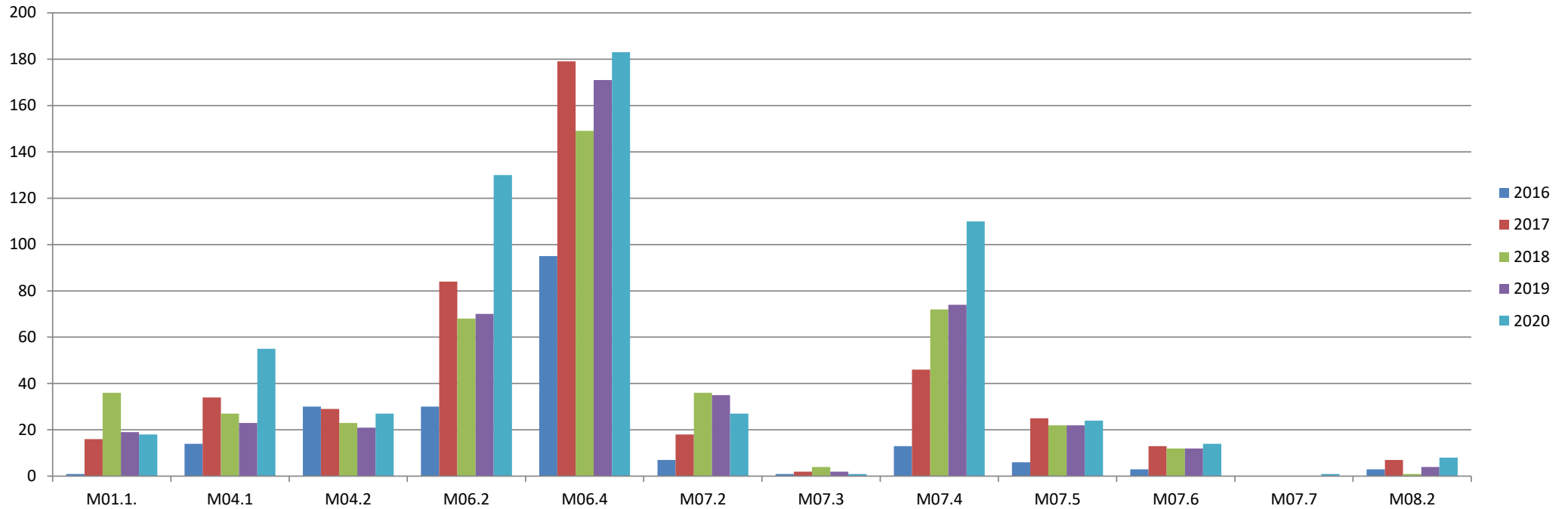




GPT COMPROMETIDO POR OPERACIÓN	CONVOCATORIA					Total general
	2016	2017	2018	2019	2020	
M01.1. FORMACIÓN PROFESIONAL	10.500,00 €	196.977,57 €	257.715,51 €	104.380,39	82.079,43	651.652,90 €
M04.1. EXPLOTACIONES AGRÍCOLAS	581.656,19 €	791.817,16 €	638.608,24 €	777.172,35	2.011.963,76	4.801.217,70 €
M04.2. INDUSTRIAS AGRARIAS	964.326,12 €	1.145.268,18 €	979.292,28 €	782.183,14	966.600,27	4.837.669,99 €
M06.2. TICKET RURAL	678.087,79 €	1.501.728,26 €	1.692.509,91 €	1.486.037,70	4.122.168,36	9.480.532,02 €
M06.4. CREACIÓN ACTIVIDADES NO AGRÍCOLAS	3.642.687,78 €	7.342.027,85 €	6.440.413,98 €	8.798.130,38	10.461.511,82	36.684.771,81 €
M07.2. MEJORA O AMPLIACIÓN INFRAESTRUCTURAS PEQUEÑA ESCALA	150.218,23 €	584.715,51 €	1.454.683,02 €	1.421.979,50	1.148.698,74	4.760.295,00 €
M07.3. BANDA ANCHA Y ADMINISTRACIÓN ELECTRÓNICA	16.321,34 €	31.829,33 €	122.438,80 €	16.948,11	32.128,36	219.665,94 €
M07.4. SERVICIOS BÁSICOS LOCALES E INFRAESTRUCTURAS	378.075,73 €	1.006.286,84 €	1.827.710,20 €	1.938.084,51	3.208.959,27	8.359.116,55 €
M07.5. USO PÚBLICO E INFRAESTRUCTURAS TURISMO	67.027,45 €	319.362,61 €	528.013,14 €	717.850,20	712.378,51	2.344.631,91 €
M07.6. PATRIMONIO CULTURAL Y NATURAL	34.581,76 €	153.339,96 €	175.264,78 €	299.831,89	504.249,56	1.167.267,95 €
M07.7. INVERSIONES PARA RELOCALIZACIÓN DE ACTIVIDADES	-	-	-	-	42.816,88 €	42.816,88 €
M08.2. SISTEMAS AGROFORESTALES	75.545,97 €	98.441,03 €	3.247,53 €	89.668,13	226.118,40	493.021,06 €
Total	6.599.028,36 €	13.171.794,30 €	14.119.897,39 €	16.432.266,30 €	23.519.673,36 €	73.842.659,71 €

6

NÚMERO DE BENEFICIARIOS POR MEDIDA (2016-2020)



No se incluyen los datos de la convocatoria 2022.

6

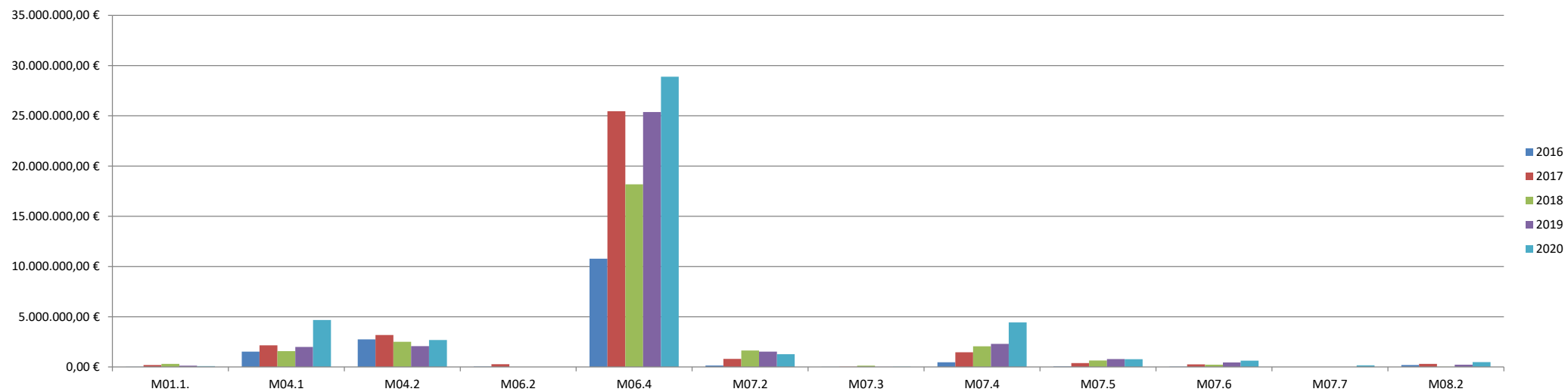
NÚMERO DE BENEFICIARIOS POR MEDIDA (2016-2020)

NÚMERO DE BENEFICIARIOS POR OPERACIÓN	2016	2017	2018	2019	2020	Total general
M01.1. FORMACIÓN PROFESIONAL	1	16	36	19	18	90
M04.1. EXPLOTACIONES AGRÍCOLAS	14	34	27	23	55	153
M04.2. INDUSTRIAS AGRARIAS	30	29	23	21	27	130
M06.2. TICKET RURAL	30	84	68	70	130	382
M06.4. CREACIÓN ACTIVIDADES NO AGRÍCOLAS	95	179	149	171	183	777
M07.2. MEJORA O AMPLIACIÓN INFRAESTRUCTURAS PEQUEÑA ESCALA	7	18	36	35	27	123
M07.3. BANDA ANCHA Y ADMINISTRACIÓN ELECTRÓNICA	1	2	4	2	1	10
M07.4. SERVICIOS BÁSICOS LOCALES E INFRAESTRUCTURAS	13	46	72	74	110	315
M07.5. USO PÚBLICO E INFRAESTRUCTURAS TURISMO	6	25	22	22	24	99
M07.6. PATRIMONIO CULTURAL Y NATURAL	3	13	12	12	14	54
M07.7. INVERSION PARA RELOCALIZACIÓN DE ACTIVIDADES	-	-	-	-	1	1
M08.2. SISTEMAS AGROFORESTALES	3	7	1	4	8	23
Total general	203	453	450	453	598	2.157

No se incluyen los datos de la convocatoria 2022. Si se incluyeran, el Ticket Rural, por ejemplo, llegaría a los 500 concedidos.

7

INVERSIÓN SUBVENCIONABLE POR MEDIDA (2016-2020)



7

INVERSIÓN SUBVENCIONABLE POR MEDIDA (2016-2020)

NÚMERO DE BENEFICIARIOS POR OPERACIÓN	2016	2017	2018	2019	2020	Total general
M01.1. FORMACIÓN PROFESIONAL	10.500,00 €	196.977,57 €	306.335,26 €	128.373,95	93.470,61 €	735657,39
M04.1. EXPLOTACIONES AGRÍCOLAS	1.535.203,15 €	2.161.132,89 €	1.577.794,66 €	2.006.023,15	4.686.932,38 €	11967086,2
M04.2. INDUSTRIAS AGRARIAS	2.757.031,57 €	3.179.527,71 €	2.512.519,83 €	2.074.611,67	2.695.561,26 €	13219252
M06.2. TICKET RURAL	53.087,79 €	279.450,77 €	-	-	-	332538,56
M06.4. CREACIÓN ACTIVIDADES NO AGRÍCOLAS	10.787.906,02 €	25.456.000,26 €	18.179.634,08 €	25.374.588,06	28.896.208,50 €	108694337
M07.2. MEJORA O AMPLIACIÓN INFRAESTRUCTURAS PEQUEÑA ESCALA	160.012,19 €	808.549,46 €	1.638.880,60 €	1.530.959,39	1.279.309,85 €	5417711,49
M07.3. BANDA ANCHA Y ADMINISTRACIÓN ELECTRÓNICA	19.201,58 €	35.365,92 €	133.854,51 €	21.685,14	33.819,33 €	243926,48
M07.4. SERVICIOS BÁSICOS LOCALES E INFRAESTRUCTURAS	478.008,45 €	1.471.644,25 €	2.070.722,84 €	2.301.421,79	4.442.662,89 €	10764460,2
M07.5. USO PÚBLICO E INFRAESTRUCTURAS TURISMO	71.925,13 €	385.888,93 €	642.607,56 €	796.298,82	772.768,02 €	2669488,46
M07.6. PATRIMONIO CULTURAL Y NATURAL	37.368,77 €	257.256,78 €	227.710,80 €	459.257,18	634.421,58 €	1616015,11
M07.7. INVERSION PARA RELOCALIZACIÓN DE ACTIVIDADES	-	-	-	-	170.092,48 €	170092,48
M08.2. SISTEMAS AGROFORESTALES	201.061,55 €	311.569,18 €	8.327,00 €	226.983,00	495.237,29 €	1243178,02
Total general	16.111.306,20 €	34.543.363,72 €	27.298.387,14 €	34.920.202,15 €	44.200.484,19 €	157.073.743

No se incluyen los datos de la convocatoria 2022.

GDR	EMPRESAS PRIVADAS		EMPRESAS PRIVADAS (MÍNIMIS)				ENTIDADES LOCALES				ENTIDADES SIN ÁNIMO DE LUCRO					TOTAL	
	4.1	4.2	4.2	6.2	6.4	8.2	7.2	7.4	7.5	7.6	1.1	7.2	7.4	7.5	7.6		7.7
ALTO NALÓN	1	0	0	10	19	0	0	3	2	0	0	0	1	0	0	1	37
NARCEA MUNIELLOS	3	6	0	3	20	1	1	7	7	0	3	0	1	1	1	0	54
BAJO NALÓN	6	1	0	8	11	3	0	5	0	1	0	5	0	0	0	0	40
ADICAP	5	0	0	7	10	0	1	3	1	0	3	0	1	0	0	0	31
CAMÍN REAL DE LA MESA	5	3	6	17	22	0	2	5	0	0	1	1	3	0	0	0	65
COMARCA DE LA SIDRA	4	4	1	18	17	1	4	2	2	1	2	0	4	0	0	0	60
MONTAÑA CENTRAL	1	1	1	12	40	1	0	5	1	0	1	0	2	0	0	0	65
NAVIA-PORCÍA	6	1	1	8	24	1	2	6	2	0	1	1	0	0	1	0	54
ORIENTE DE ASTURIAS	0	3	4	29	38	1	8	6	0	1	0	0	4	0	0	0	94
OSCOS-EO	2	0	1	5	26	1	1	8	1	0	1	1	1	2	0	0	50
VALLE DEL ESE	7	6	1	11	28	1	0	9	1	1	3	0	6	0	0	0	74
Total	40	25	15	128	255	10	19	59	17	4	15	8	23	3	2	1	624

M01.1. FORMACIÓN PROFESIONAL	15
M04.1. EXPLOTACIONES AGRÍCOLAS	40
M04.2. INDUSTRIAS AGRARIAS	40
M06.2. TICKET RURAL	128
M06.4. CREACIÓN ACTIVIDADES NO AGRÍCOLAS	255
M07.2. MEJORA O AMPLIACIÓN INFRAESTRUCTURAS PEQUEÑA ESCALA	27
M07.3. BANDA ANCHA Y ADMINISTRACIÓN ELECTRÓNICA	0
M07.4. SERVICIOS BÁSICOS LOCALES E INFRAESTRUCTURAS	82
M07.5. USO PÚBLICO E INFRAESTRUCTURAS TURISMO	20
M07.6. PATRIMONIO CULTURAL Y NATURAL	6
M07.7. RELOCALIZACIÓN DE ACTIVIDADES Y EDIFICIOS U OTRAS INSTALACIONES	1
M08.2. SISTEMAS AGROFORESTALES	10
TOTAL	624

reader

RED ASTURIANA
DE DESARROLLO RURAL



EUROPA INVIERTE EN LOS TERRITORIOS RURALES